



Vivier

Triticale



Potentiel + : 103,3%

au CTPS 2016-2017

Cotation en % des témoins : Elicsir (17), Kéréon, KWS Fido (16), RGT Eléac (17), Tribeca (16)

Résistance **rouille brune +, oïdium +**

Rendement **paille +**



Besoin d'un renseignement :

Jérôme VANSUYT

06 07 61 62 95

jerome.vansuyt@florimond-desprez.fr



3 rue Florimond Desprez
59242 CAPPELLE-EN-PEVELE
03 20 84 94 90

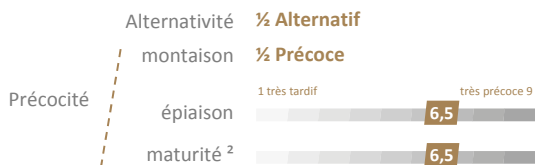


**FLORIMOND
DESPREZ**

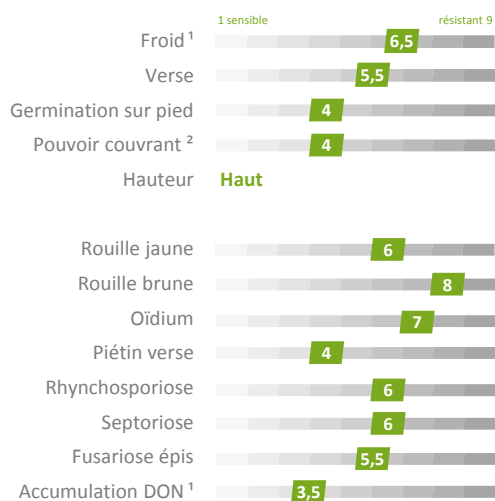
florimond-desprez.fr

Notes Arvalis

Rythme de développement

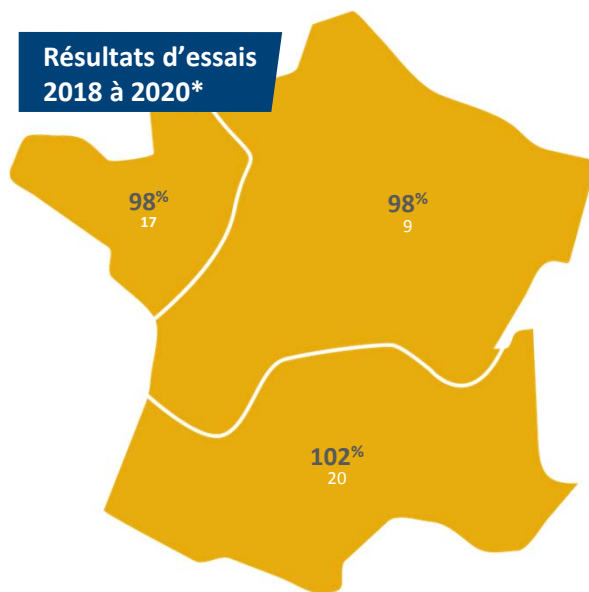


Accidents de végétation et maladies



Rendements récoltes 2018 à 2020*

Potentiel de rendement de Vivier en % de la Moyenne Générale pluriannuelle des essais



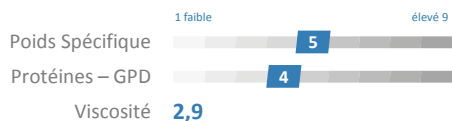
Exemple : Centre et Sud
102% : rendement en % de la MG
20 : nombre d'essais

Sources : regroupement des essais (ARVALIS-Institut du végétal, CTPS, Coopératives, Négoces, Chambres d'Agriculture, CETA et Obtenteurs)
* Résultats mis à jour au 19 août 2020

Facteurs de rendement



Qualités technologiques



Vos avantages

dans la plupart des situations :

- optimiser votre récolte (rendement)
- raisonner votre programme fongicide contre les maladies du feuillage
- augmenter votre volume paille
- disposer d'une souplesse en date de semis