



Complice

Blé tendre d'hiver



BPS

BLÉ PANIFIABLE
SUPÉRIEUR

Potentiel : 106,1%

au CTPS 2014-2015 - zone Sud

Cotation en % des témoins : Apache, Arezzo, Oregrain (15), Solehio, Sy Moisson (14)

Semis précoces, récolte précoce

BPS, BPMF : Meunerie



Besoin d'un renseignement :

Jérôme VANSUYT

06 07 61 62 95

jerome.vansuyt@florimond-desprez.fr



3 rue Florimond Desprez
59242 CAPPELLE-EN-PEVELE
03 20 84 94 90



**FLORIMOND
DESPREZ**

florimond-desprez.fr

Complice

Blé tendre d'hiver

Inscription : 2016


N° : FD 12186

Type : Barbu

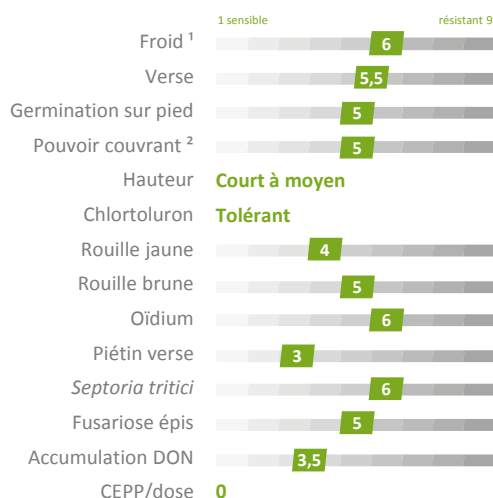
Obtenteur : Florimond Desprez

Notes ARVALIS

Rythme de développement



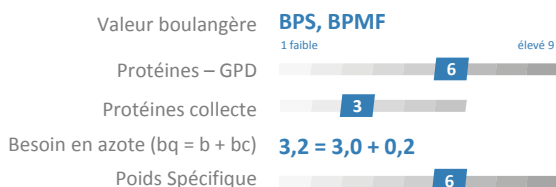
Accidents de végétation et maladies



Facteurs de rendement



Qualités technologiques



Rendements récoltes 2018 à 2020*

Potential de rendement de Complice en % de la Moyenne Générale pluriannuelle des essais



Exemple : Centre-Est
106% : rendement en % de la MG
18 : nombre d'essais

Sources : regroupement des essais (ARVALIS-Institut du végétal, CTPS, Coopératives, Négoces, Chambres d'Agriculture, CETA et Obtenteurs)
* Résultats mis à jour au 19 Août 2020

Vos avantages

dans la plupart des situations :

- optimiser votre récolte et vos débouchés (rendement, PS, Meunerie, BPMF)
- avancer vos semis
- débuter tôt vos récoltes
- utiliser si besoin du chlortoluron

Les attentions particulières :

- surveiller et protéger contre les rouilles les années à forte pression
- utiliser un régulateur dans les situations à haut risque

Sources : ARVALIS-Institut du végétal 2020 - CTPS, ¹ critère à confirmer, ² Florimond Desprez



Les renseignements fournis dans ce document ne sont donnés qu'à titre indicatif et peuvent varier en fonction des conditions climatiques et écologiques ainsi que des techniques culturales. La résistance aux maladies concerne les maladies ou souches actuellement connues et étudiées en France.
S.A.S. Maison Florimond Desprez – RCS 458 500 170 – Août 2020 – Crédit Photos : Florimond Desprez



FLORIMOND
DESPREZ