



# Cellule

Blé tendre d'hiver



**BPS**

BLÉ PANIFIABLE  
SUPÉRIEUR

**Potentiel : 105,28%**

au CTPS 2010-2011

Cotation en % des témoins : Apache, Arezzo (11), Aubusson, Premio

**PS excellent, protéines + : Export**

**BPS, BPMF\* : Meunerie**



Besoin d'un renseignement :

**Jérôme VANSUYT**

06 07 61 62 95

jerome.vansuyt@florimond-desprez.fr



3 rue Florimond Desprez  
59242 CAPPELLE-EN-PEVELE  
03 20 84 94 90



**FLORIMOND  
DESPREZ**

florimond-desprez.fr

# Cellule

Blé tendre d'hiver

Inscription : 2012

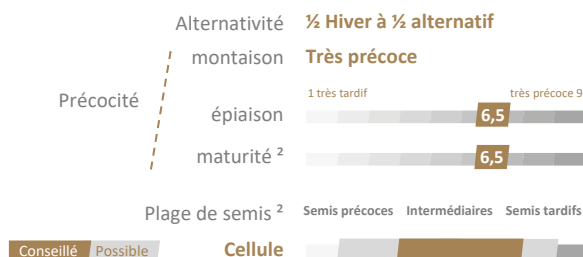
N° : FD 08114

Type : Barbu

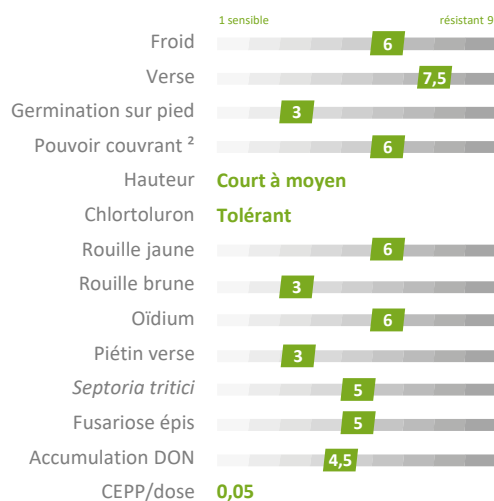
Obtenteur : Florimond Desprez

## Notes ARVALIS

### Rythme de développement



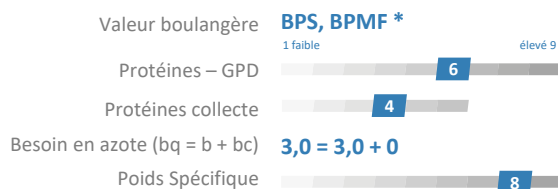
### Accidents de végétation et maladies



### Facteurs de rendement



### Qualités technologiques



## Vos avantages

### dans la plupart des situations :

- | optimiser votre récolte et vos débouchés (rendement, PS, protéines, BPMF\*)
- | disposer d'une souplesse en date de semis
- | éviter un régulateur (sauf situations à haut risque)
- | raisonner votre programme fongicide contre la septoriose
- | utiliser si besoin du chlortoluron

### Les attentions particulières :

- | réserver aux sols à bonne réserve hydrique
- | surveiller et protéger contre la rouille brune
- | ne pas positionner en blé sur blé

Sources : ARVALIS-Institut du végétal 2020 - CTPS, <sup>2</sup> Florimond Desprez

\* Cellule, ainsi que d'autres variétés de la liste BPMF, ne doivent pas dépasser 15% en cumul, dans les mélanges BPMF panifiables.



Les renseignements fournis dans ce document ne sont donnés qu'à titre indicatif et peuvent varier en fonction des conditions climatiques et écologiques ainsi que des techniques culturales. La résistance aux maladies concerne les maladies ou souches actuellement connues et étudiées en France.

S.A.S. Maison Florimond Desprez – RCS 458 500 170 – Mars 2020 – Crédit Photos : Florimond Desprez



**FLORIMOND  
DESPREZ**