



Complice

Blé tendre d'hiver



➤ **Potentiel + : 106,1%** au CTPS 2014-2015 zone Sud
Cotation en % des témoins : Apache, Arezzo, Oregrain (15), Solehio, Sy Moisson (14)

➤ **Semis précoces, récolte précoce**

➤ **BPS, BPMF** : Meunerie

Besoin
d'un renseignement
contactez-nous :



Jérôme VANSUYT

06 07 61 62 95

jerome.vansuyt@florimond-desprez.fr

3 rue Florimond Desprez
59242 CAPPELLE-EN-PEVELE
03 20 84 94 90

www.florimond-desprez.fr



**FLORIMOND
DESPREZ**



Vos avantages

dans la plupart des situations :

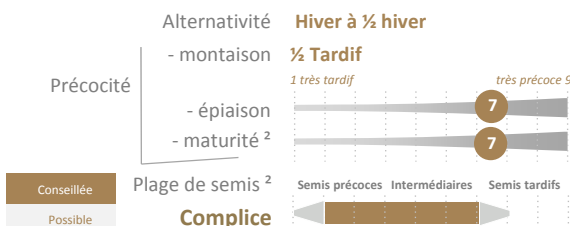
- optimiser votre récolte et vos débouchés (rendement, PS, Meunerie, BPMF)
- avancer vos semis
- débuter tôt vos récoltes
- utiliser si besoin du chlortoluron

Les attentions particulières :

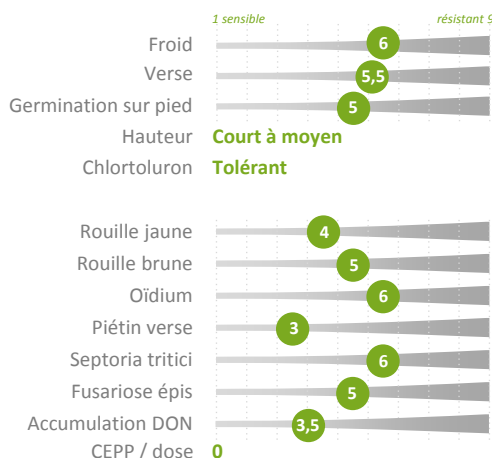
- surveiller et protéger contre les rouilles les années à forte pression
- utiliser un régulateur dans les situations à haut risque

Notes ARVALIS

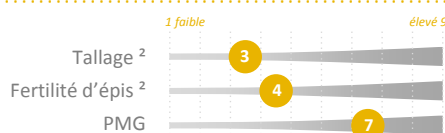
Rythme de développement



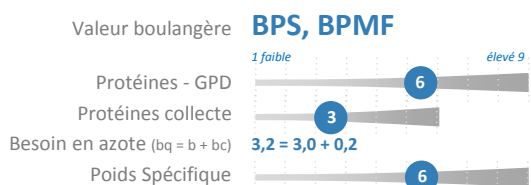
Accidents de végétation et maladies



Facteurs de rendement

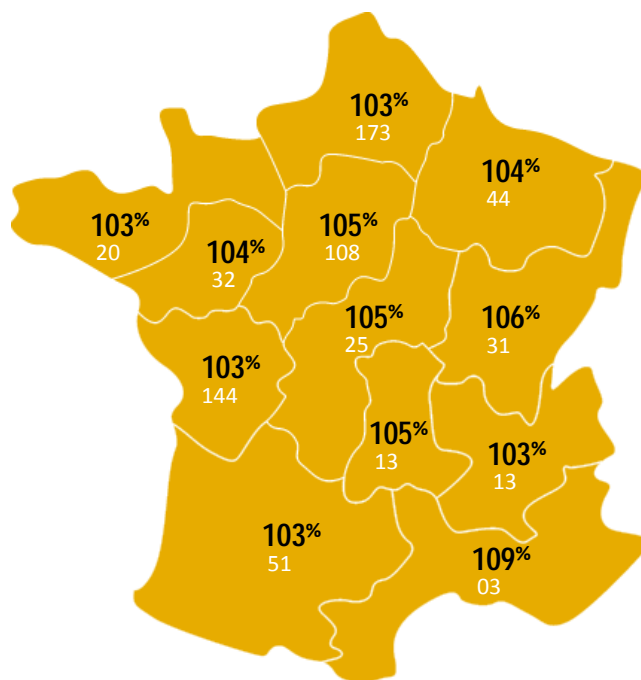


Qualités technologiques



Résultats essais 2017 à 2019*

Potentiel de rendement de Complice en % de la Moyenne Générale pluriannuelle des essais



Exemple : Sud-Est
109% : rdt en % de la MG
 03 : nombre d'essais

* Résultats mis à jour 21 août 2019

Sources : regroupement des essais (ARVALIS-Institut du végétal, CTPS, Coopératives, Négoces, Chambres d'Agriculture, CETA et Obtenteurs)